








OSTATNÍ PRVKY\_ZRCADLA

SOCIÁLNĚ ZDRAVOTNÍ KOMPLEX ČERVENÝ KOPEC








pozn. 1: Všechny prvky budou vyvzorkovány a schváleny architektem. pozn. 2: Rozměry budou zaměřeny na stavbě.

OZN.	ILUSTRACE	POPIS	ROZMĚRY(mm)	MNOŽSTVÍ										POZNÁMKA
				1 PP	1 NP HALA	1 NP A	1 NP B	1 NP C	2.-4. NP A	2.-4. NP B	2.-4. NP C	CELKEM		
OM01a		ZRCADLO OBDÉLNÍKOVÉ Bezrámové, celoplošně lepené do líce obkladu	š1 285x v 1 000 mm	0	1	0	0	0	0	0	0	0	1	přesné polohy viz výkresy D.1.1.5 – koordinace stropů, stěn a podlah
OM01b		ZRCADLO OBDÉLNÍKOVÉ Bezrámové, celoplošně lepené do líce obkladu	š1 765 x v1 000 mm	0	1	0	0	0	0	0	0	0	1	přesné polohy viz výkresy D.1.1.5 – koordinace stropů, stěn a podlah
OM01c		ZRCADLO OBDÉLNÍKOVÉ Bezrámové, celoplošně lepené do líce obkladu	š1 670 x v1 000 mm	0	0	1	0	0	0	0	0	0	1	přesné polohy viz výkresy D.1.1.5 – koordinace stropů, stěn a podlah
OM01d		ZRCADLO OBDÉLNÍKOVÉ Bezrámové, celoplošně lepené do líce obkladu	š1 740 x v 1000 mm	0	0	1	0	0	0	0	0	0	1	přesné polohy viz výkresy D.1.1.5 – koordinace stropů, stěn a podlah
OM01e		ZRCADLO OBDÉLNÍKOVÉ Bezrámové, celoplošně lepené do líce obkladu	š1 360 x v1 000 mm	0	0	0	2	0	0	0	0	0	2	přesné polohy viz výkresy D.1.1.5 – koordinace stropů, stěn a podlah
OM01f		ZRCADLO OBDÉLNÍKOVÉ Bezrámové, celoplošně lepené do líce obkladu	š1 700 x v1 000 mm	0	0	0	1	0	0	0	0	0	1	přesné polohy viz výkresy D.1.1.5 – koordinace stropů, stěn a podlah
OM01g		ZRCADLO OBDÉLNÍKOVÉ Bezrámové, celoplošně lepené do líce obkladu	š1 220 x v1 000 mm	0	0	0	2	0	0	0	0	0	2	přesné polohy viz výkresy D.1.1.5 – koordinace stropů, stěn a podlah

OSTATNÍ PRVKY\_ZRCADLA

SOCIÁLNĚ ZDRAVOTNÍ KOMPLEX ČERVENÝ KOPEC








pozn. 1: Všechny prvky budou vyvzorkovány a schváleny architektem. pozn. 2: Rozměry budou zaměřeny na stavbě.

OZN.	ILUSTRACE	POPIS	ROZMĚRY(mm)	MNOŽSTVÍ									POZNÁMKA
				1 PP	1 NP HALA	1 NP A	1 NP B	1 NP C	2.-4. NP A	2.-4. NP B	2.-4. NP C	CELKEM	
OM01h		ZRCADLO OBDÉLNÍKOVÉ Bezrámové, celoplošně lepené do líce obkladu	š1 300 x v1 000 mm	0	0	0	1	0	0	0	0	1	přesné polohy viz výkresy D.1.1.5 – koordinace stropů, stěn a podlah
OM01i		ZRCADLO OBDÉLNÍKOVÉ Bezrámové, celoplošně lepené do líce obkladu	š1 925 x v1 000 mm	0	0	0	0	1	0	0	0	1	přesné polohy viz výkresy D.1.1.5 – koordinace stropů, stěn a podlah
OM01j		ZRCADLO OBDÉLNÍKOVÉ Bezrámové, celoplošně lepené do líce obkladu	š1 100x v1 000 mm	0	0	0	0	1	0	0	0	1	přesné polohy viz výkresy D.1.1.5 – koordinace stropů, stěn a podlah
OM01k		ZRCADLO OBDÉLNÍKOVÉ Bezrámové, celoplošně lepené do líce obkladu	š965x v1 000 mm	1	0	0	0	0	0	0	0	1	přesné polohy viz výkresy D.1.1.5 – koordinace stropů, stěn a podlah
OM01l		ZRCADLO OBDÉLNÍKOVÉ Bezrámové, celoplošně lepené do líce obkladu	š2 070x v1 000 mm	1	0	0	0	0	0	0	0	1	přesné polohy viz výkresy D.1.1.5 – koordinace stropů, stěn a podlah
OM01m		ZRCADLO OBDÉLNÍKOVÉ Bezrámové, celoplošně lepené do líce obkladu	š1 135x v1 000 mm	1	0	0	0	0	0	0	0	1	přesné polohy viz výkresy D.1.1.5 – koordinace stropů, stěn a podlah
OM01n		ZRCADLO OBDÉLNÍKOVÉ Bezrámové, celoplošně lepené do líce obkladu	š1 565x v1 000 mm	1	0	0	0	0	0	0	0	1	přesné polohy viz výkresy D.1.1.5 – koordinace stropů, stěn a podlah

OSTATNÍ PRVKY\_ZRCADLA

SOCIÁLNĚ ZDRAVOTNÍ KOMPLEX ČERVENÝ KOPEC





pozn. 1: Všechny prvky budou vyvzorkovány a schváleny architektem. pozn. 2: Rozměry budou zaměřeny na stavbě.

OZN.	ILUSTRACE	POPIS	ROZMĚRY(mm)	MNOŽSTVÍ										POZNÁMKA
				1 PP	1 NP HALA	1 NP A	1 NP B	1 NP C	2.-4. NP A	2.-4. NP B	2.-4. NP C	CELKEM		
OM01o		ZRCADLO OBDÉLNÍKOVÉ Bezrámové, celoplošně lepené do líce obkladu	š1 085x v1 000 mm	2	0	0	0	0	0	0	0	0	2	přesné polohy viz výkresy D.1.1.5 – koordinace stropů, stěn a podlah
OM01p		ZRCADLO OBDÉLNÍKOVÉ Bezrámové, celoplošně lepené do líce obkladu	š2 710x v1 000 mm	1	0	0	0	0	0	0	0	0	1	přesné polohy viz výkresy D.1.1.5 – koordinace stropů, stěn a podlah
OM01q		ZRCADLO OBDÉLNÍKOVÉ Bezrámové, celoplošně lepené do líce obkladu	š945x v1 000 mm	2	0	0	0	0	0	0	0	0	2	přesné polohy viz výkresy D.1.1.5 – koordinace stropů, stěn a podlah
OM01r		ZRCADLO OBDÉLNÍKOVÉ Bezrámové, celoplošně lepené do líce obkladu	š1 040x v1 000 mm	1	0	0	0	0	0	0	0	0	1	přesné polohy viz výkresy D.1.1.5 – koordinace stropů, stěn a podlah
OM01s		ZRCADLO OBDÉLNÍKOVÉ Bezrámové, celoplošně lepené do líce obkladu	š800x v1 000 mm	1	0	0	0	0	0	0	0	0	1	přesné polohy viz výkresy D.1.1.5 – koordinace stropů, stěn a podlah
OM01t		ZRCADLO OBDÉLNÍKOVÉ Bezrámové, celoplošně lepené do líce obkladu	š1 095x v1 000 mm	1	0	0	0	0	0	0	0	0	1	přesné polohy viz výkresy D.1.1.5 – koordinace stropů, stěn a podlah
OM01u		ZRCADLO OBDÉLNÍKOVÉ Bezrámové, celoplošně lepené do líce obkladu	š3 245x v1 000 mm	1	0	0	0	0	0	0	0	0	1	přesné polohy viz výkresy D.1.1.5 – koordinace stropů, stěn a podlah

OSTATNÍ PRVKY\_ZRCADLA

SOCIÁLNĚ ZDRAVOTNÍ KOMPLEX ČERVENÝ KOPEC

pozn. 1: Všechny prvky budou vyzorkovány a schváleny architektem. pozn. 2: Rozměry budou zaměřeny na stavbě.

OZN.	ILUSTRACE	POPIS	ROZMĚRY(mm)	MNOŽSTVÍ									POZNÁMKA
				1 PP	1 NP HALA	1 NP A	1 NP B	1 NP C	2.- 4. NP A	2.- 4. NP B	2.- 4. NP C	CELKEM	
OM01v		ZRCADLO OBDÉLNÍKOVÉ Bezrámové, celoplošně lepené do líce obkladu	š525x v850 mm	0	0	0	0	0	1	1	1	3	přesné polohy viz výkresy D.1.1.5 – koordinace stropů, stěn a podlah
OM01w		ZRCADLO OBDÉLNÍKOVÉ Bezrámové, celoplošně lepené do líce obkladu	š560x v850 mm	0	0	0	0	0	1	1	1	3	přesné polohy viz výkresy D.1.1.5 – koordinace stropů, stěn a podlah
OM02		ZRCADLO KRUHOVÉ Zavěšené	d900 mm	0	2	0	0	0	0	0	0	2	přesné polohy viz výkresy D.1.1.5 – koordinace stropů, stěn a podlah
OM03		ZRCADLO SKLOPNÉ bezbariérové WC	š400 x v600 mm	1	1	4	0	0	81	81	72	240	přesné polohy viz výkresy D.1.1.5 – koordinace stropů, stěn a podlah